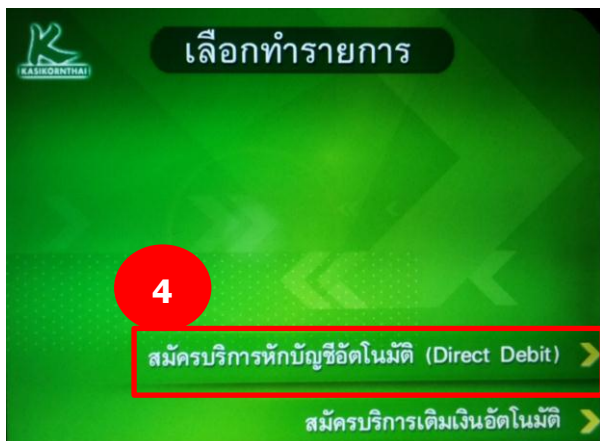


ขั้นตอนการสมัครยินยอมให้ธนาคารหักบัญชีอัตโนมัติที่เครื่อง K-ATM

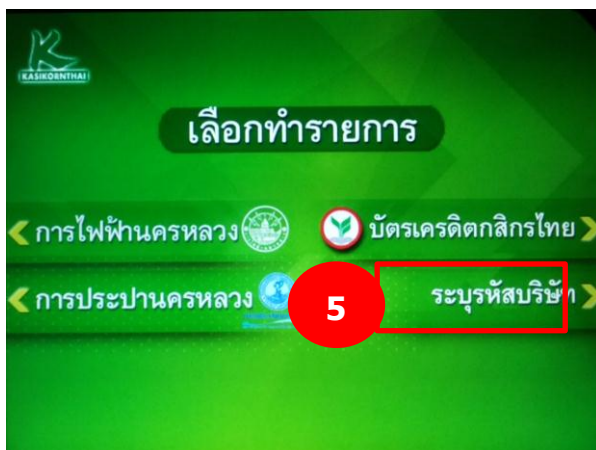
1. สอดบัตร ATM บัญชีที่ต้องการสมัครยินยอมให้ธนาคารหักบัญชีอัตโนมัติ และใส่รหัสบัตร 4 หลัก
2. ที่หน้าจอหลัก เลือก **กองทุนรวม/สมัครบริการ/K-Mobile Banking/อื่นๆ**
3. เลือก **สมัครบริการ หักบัญชีอัตโนมัติ/เปลี่ยนเป็นบัญชี E-Savings**



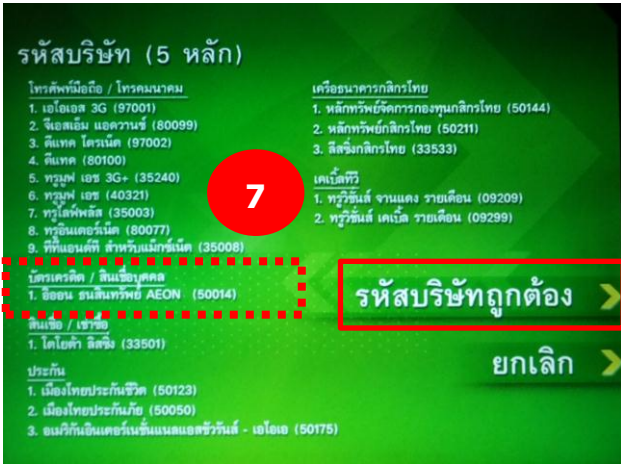
4. เลือก **สมัครบริการ หักบัญชีอัตโนมัติ (Direct debit)**



5. เลือก **ระบุรหัสบริษัท**
6. เลือก **บัญชีที่ต้องการชำระ**

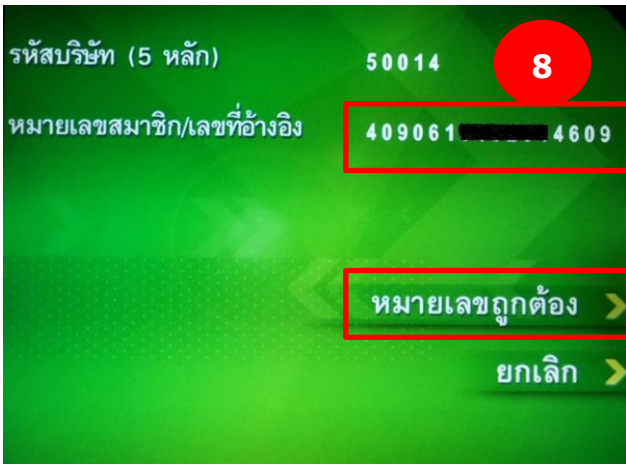


7. ใส่ รหัสบริษัท 5 หลัก "50014" และกดปุ่ม "รหัสบริษัทถูกต้อง"



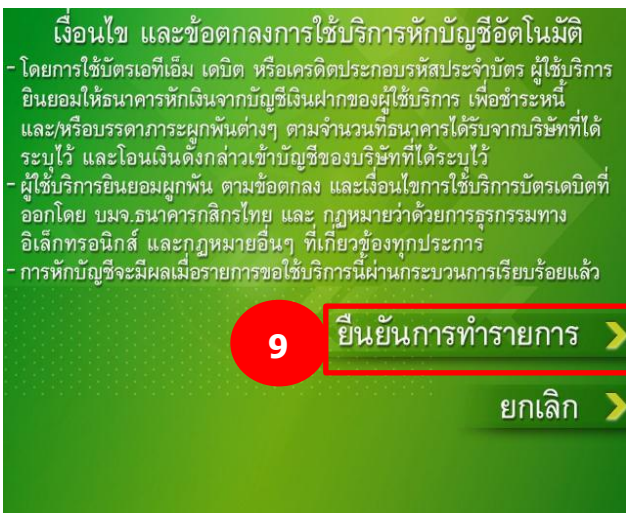
**บัตรเครดิต / บัตรสินเชื่อ
อโณน ธนสินทรัพย์ (50014)**

8. ใส่ หมายเลขสมาชิก และกดปุ่ม "หมายเลขถูกต้อง"

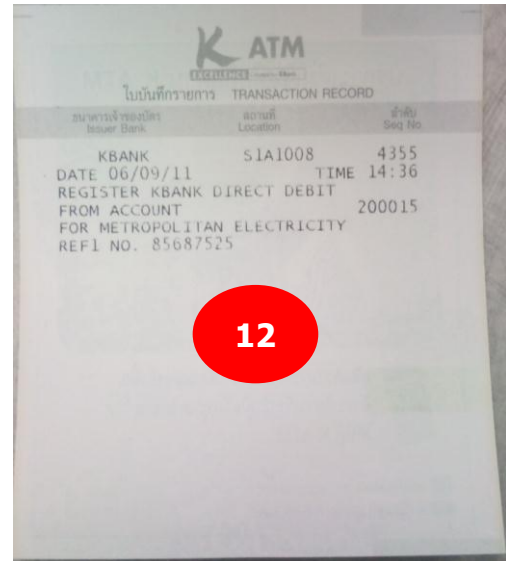


**ระบุเลขที่สัญญาเงินกู้
หรือ
เลขที่บัตรเครดิต 16 Digit**

9. กดปุ่ม "ยืนยันการทำรายการ" เพื่อตอบรับเงื่อนไข
10. รอระบบทำรายการ Register



11. แสดงผล Register เสรีจเรียบร้อย
12. รับ ATM Slip และเก็บเป็นหลักฐาน



ลูกค้าจะได้รับการยืนยันเป็นลายลักษณ์อักษรจาก KBANK ในกรณีที่ข้อมูล เลขบัตรเครดิต หรือ เลขที่สัญญาไม่ครบถ้วน Collection Inbound จะโทรConfirm กับลูกค้าอีกครั้ง

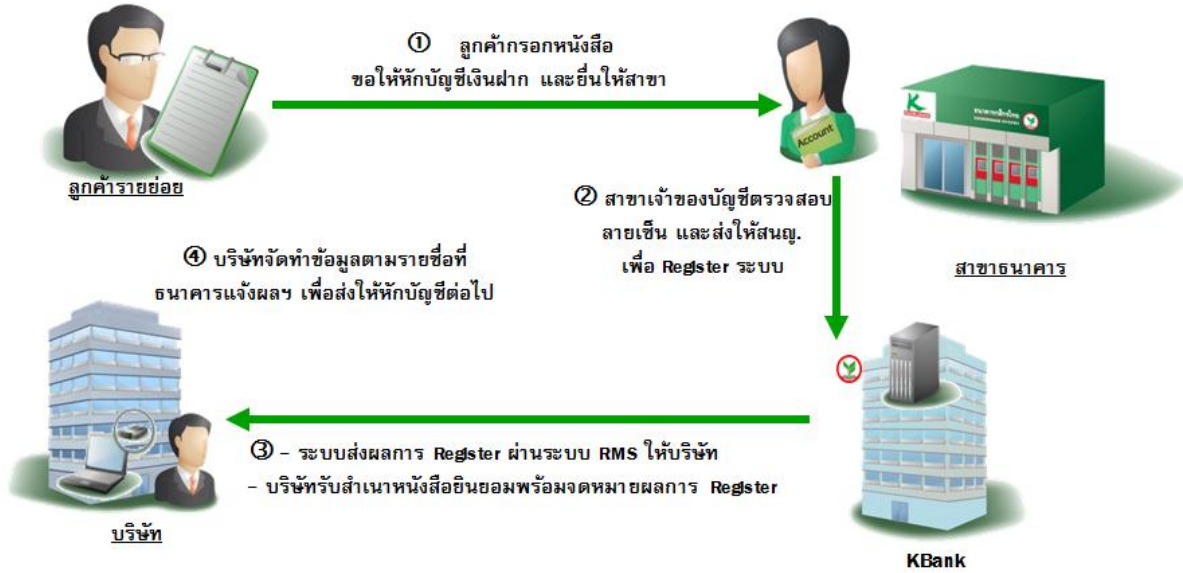
ขั้นตอนการสมัครยินยอมให้ธนาคารหักบัญชี

การสมัครยินยอมให้ธนาคารหักบัญชีอัตโนมัติที่เครื่อง K-ATM

ลักษณะบริการ

- สมัครฟรี ผ่านตู้ ATM ของทางธนาคารกสิกรไทยเท่านั้น และใช้บัตร ATM, Debit, และ Credit Card ที่ผูกบัญชีของธนาคารกสิกรไทยเท่านั้น
- ระยะเวลาการให้บริการ Every day 06.00 – 22.00
- บัญชีที่ลูกค้าของบริษัทสามารถเลือกสมัครได้คือบัญชี S/A, C/A
- ลูกค้าของบริษัทจะได้รับจดหมายแจ้งการทำรายการสมัคร การใช้บริการตัดบัญชีอัตโนมัติ จากทาง ATM Slip และ การส่งจดหมายไปแจ้งกับทางลูกค้าธนาคารทางไปรษณีย์ โดยที่อยู่จัดส่งจะเป็นที่อยู่ตามที่ลูกค้าได้เปิดบัญชี
- บริษัทจะได้รับรายงานสรุปยอดของลูกค้าของบริษัทที่ขอสมัครจากทางธนาคารผ่านตู้ ATM ได้ 2 แบบ คือ
 1. รายงานกระดาษ (Paper Report) ได้ที่ฝ่ายปฏิบัติการเงินสดและการชำระเงิน
 2. รายงานผ่าน RMS (E-mail) โดยถ้าลูกค้าทำรายการวันไหนบริษัทจะได้รับไฟล์วันรุ่งขึ้น

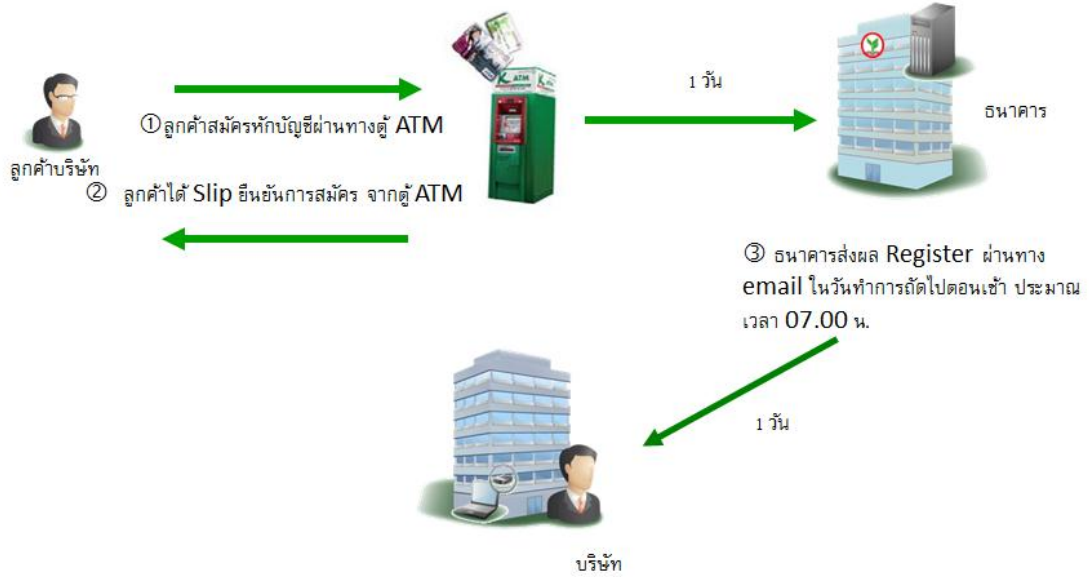
ขั้นตอนการสมัครยินยอมให้ธนาคารหักบัญชีที่สาขา (SLA 5-10 วัน)



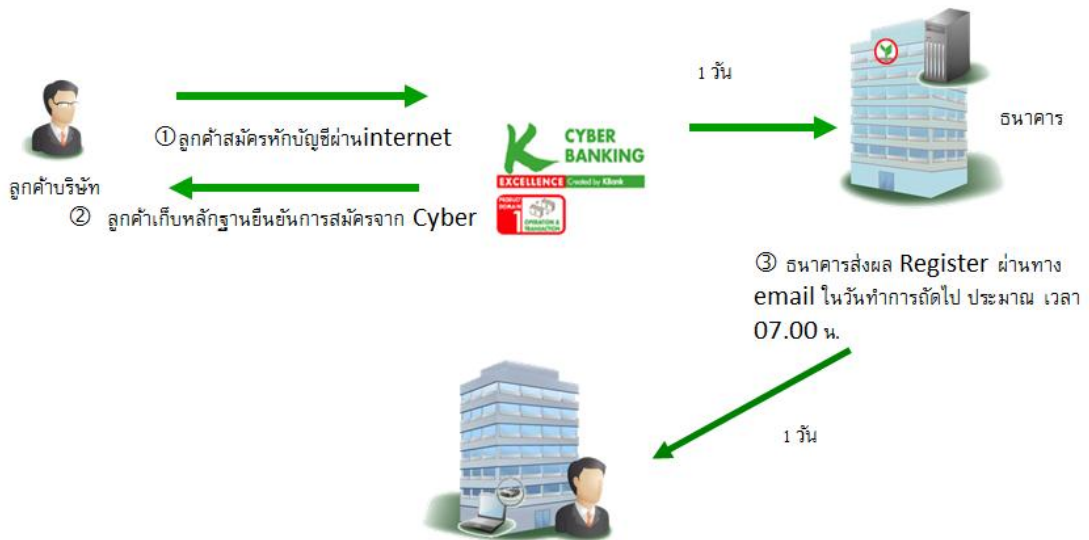
ขั้นตอนการสมัครยินยอมให้ธนาคารหักบัญชีที่บริษัท (SLA 5-10 วัน)



ขั้นตอนการสมัครยินยอมให้ธนาคารหักบัญชีผ่านตู้ ATM (SLA 2วัน)



ขั้นตอนการสมัครยินยอมให้ธนาคารผ่าน K-Cyber Banking (SLA 2วัน)



ขั้นตอนการสมัครยินยอมให้ธนาคารหักบัญชีอัตโนมัติ ช่องทาง K-ATM

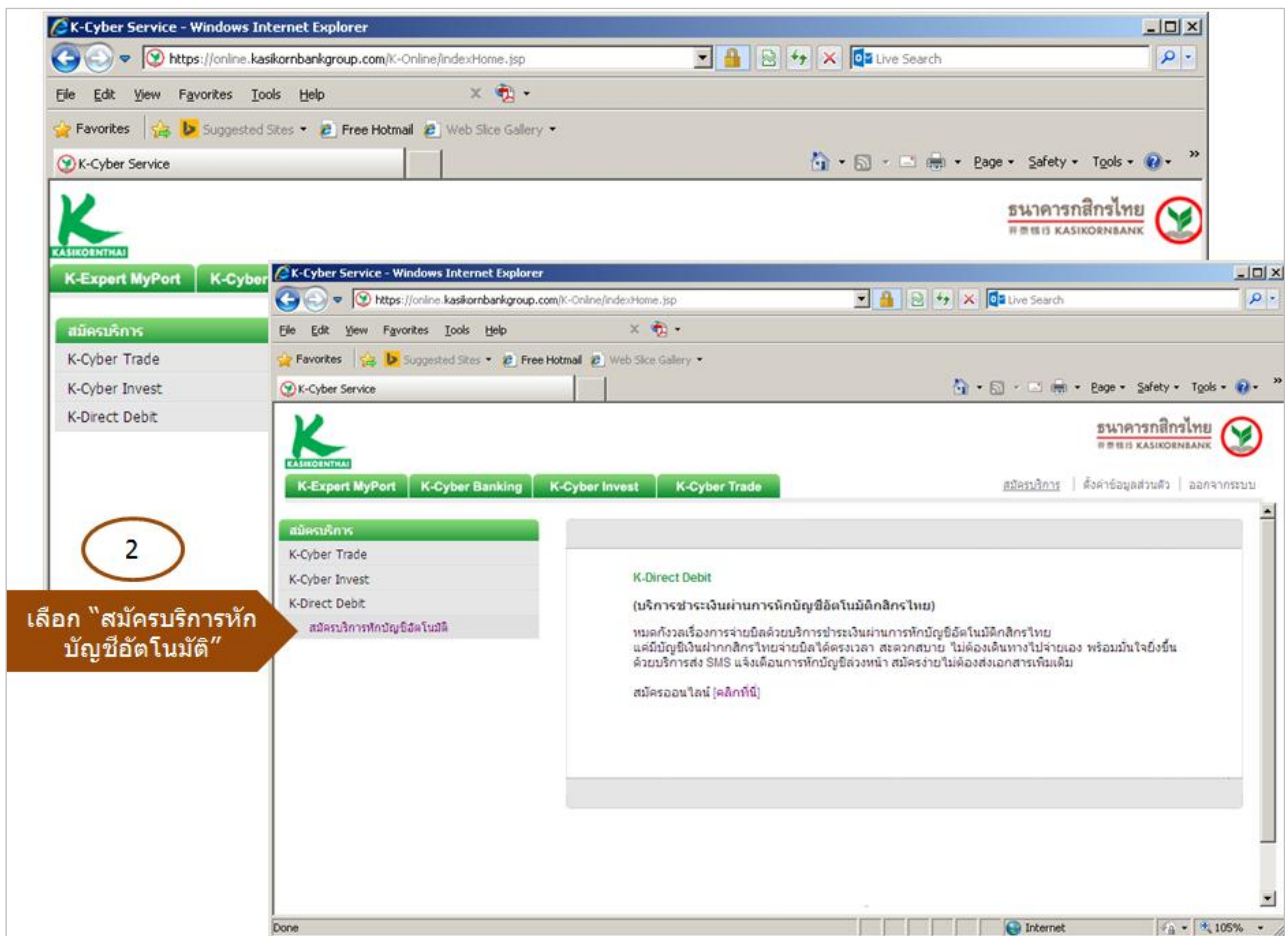
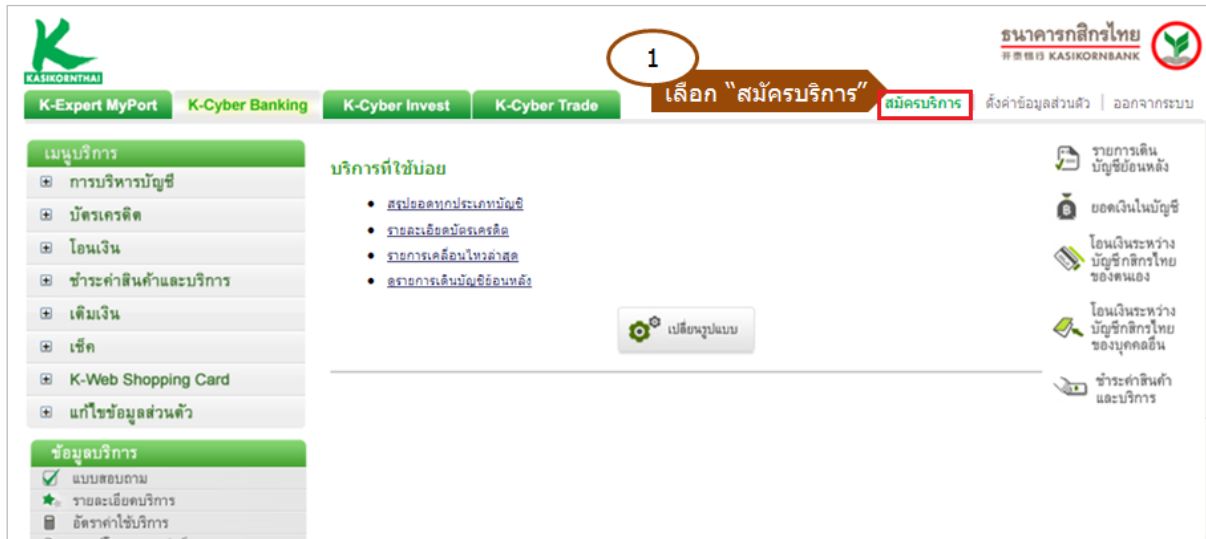
- 1) เลือกเมนู "กองทุนรวม/สมัครบริการ/K-Mobile Banking/อื่นๆ"
- 2) เลือกเมนู "สมัครบริการ หักบัญชีอัตโนมัติ/เปลี่ยนเป็นบัญชี E-Savings"
- 3) เลือกเมนู "สมัครบริการหักบัญชีอัตโนมัติ"
- 4) ระบุรหัสบริษัท
- 5) เลือกประเภทบัญชี **ออมทรัพย์** หรือ **กระแสรายวัน**
- 6) ยืนยันว่ารหัสบริษัทและหมายเลขสมาชิกถูกต้องหรือไม่
- 7) ยืนยันการทำรายการ หลังจากกรอกรายละเอียดและข้อตกลงการใช้บริการ
- 8) ยืนยันการทำรายการ ตามรหัสบริษัท และหมายเลขสมาชิกที่ปรากฏบนหน้าจอ

บริการหักบัญชีอัตโนมัติ (Direct Debit) AEON

ธนาคาร	การบริการเข้าชื่อ	การบริการสินเชื่อเงินกู้	บัตรเครดิต
ธนาคารยูโอบี	●	●	●
ธนาคารทหารไทย	●	●	●
ธนาคารกรุงไทย	●	●	●
ธนาคาร ซีไอเอ็มบีไทย	●	●	●
ธนาคารอมสิน	●	●	●
ธนาคารกรุงเทพ	●	●	●
ธนาคารธนชาด	●	●	●
ธนาคารเพื่อการเกษตรและสหกรณ์ การเกษตร	●	●	●
ธนาคาร กรุงศรีอยุธยา	●	●	●
ธนาคาร ไทยพาณิชย์			●
ธนาคารกสิกรไทย			●

AEON's KBank account : 049-1-097116 / Comcode: 7456777

ขั้นตอนการสมัครยินยอมให้ธนาคารหักบัญชีอัตโนมัติทาง K-Cyber Banking



3 เข้าสู่ หน้าแรกของการสมัครบริการ

K-Direct Debit (บริการชำระเงินผ่านการหักบัญชีอัตโนมัติกสิกรไทย)

-สมัครบริการชำระเงินผ่านการหักบัญชีอัตโนมัติกสิกรไทย คลิก **สร้างแบบฟอร์ม**

-ตรวจสอบสถานะการสมัครและ/หรือบริการ คลิก

4 เลือก "สร้างแบบฟอร์ม"

ชื่อแบบฟอร์ม	ประเภทบริการ	บริษัท	สมัครบริการผ่านช่องทาง	สถานะ
-	ธุรกิจ	บริษัท	สาขาธนาคาร	พร้อมใช้งาน
-	ธุรกิจ	บริษัท	สาขาธนาคาร	พร้อมใช้งาน
-	ธุรกิจ	บริษัท	สาขาธนาคาร	พร้อมใช้งาน

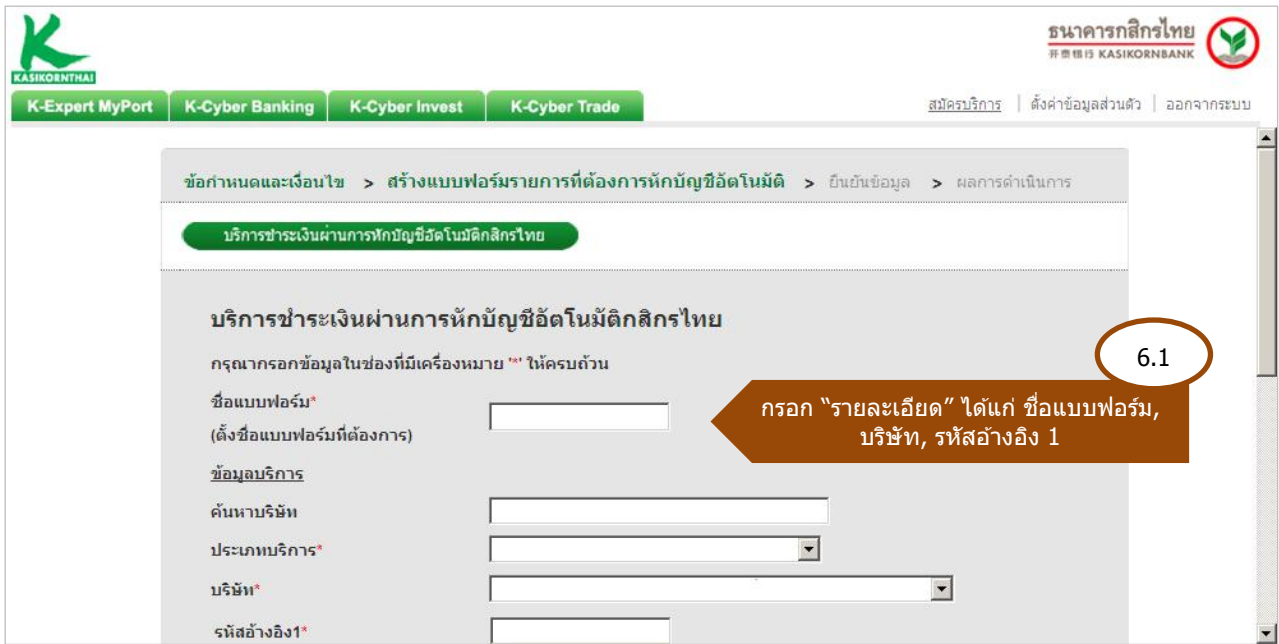
5 เลือก "ยอมรับข้อตกลง" และเลือกปุ่ม "ตกลง"

เงินจากบัญชีเงินฝากโอนเงินโดยตรง โดยผู้ใช้บริการขอสิทธิในการเรียกหรือฟ้องร้องให้ธนาคารชดเชยเงินที่ธนาคารได้หักเงินจากบัญชีของผู้ใช้บริการ และผู้ใช้บริการยอมรับว่า ธนาคารจะหักเงินจากบัญชีของผู้ใช้บริการได้ต่อเมื่อบัญชีเงินฝากมีเงินเพียงพอในการหักบัญชีในขณะนั้นเท่านั้น และในการหักบัญชีเงินฝากผู้ใช้บริการไม่ประสงค์จะให้ธนาคารแจ้งการหักบัญชีแต่อย่างใด เนื่องจากผู้ใช้บริการสามารถทราบรายการดังกล่าวได้จากการใช้สมุดบัญชีเงินฝาก/STATEMENT ของธนาคารหรือได้รับหลักฐานใบรับหรือใบเสร็จรับเงินจากผู้รับโอนเงินในแต่ละเดือน

- ในกรณีที่บัญชีเงินฝากที่ผู้ใช้บริการให้หักเงินจากบัญชีดังกล่าวได้เปลี่ยนแปลงไปไม่ว่าด้วยเหตุใดก็ตาม ให้ข้อตกลงหักบัญชีเงินฝากนี้คงมีผลใช้บังคับสำหรับบัญชีเงินฝากหมายเลขที่ได้เปลี่ยนแปลงนั้น ๆ ได้ด้วย
- ในกรณีที่พบข้อผิดพลาดใด ๆ ในการโอนเงิน ผู้ใช้บริการสามารถแจ้งได้ที่ศูนย์ลูกค้าสัมพันธ์ โทร.02888 8888 โดยผู้ใช้บริการจะต้องแจ้งข้อมูลเรื่อง วัน เวลา ผู้ที่เกี่ยวข้อง จำนวนเงิน และลักษณะรายการ หรือข้อมูลอื่นใดตามที่ธนาคารร้องขอ และปฏิบัติตามคำแนะนำของธนาคาร โดยธนาคารจะทำการสอบสวนและแก้ไขข้อผิดพลาด (ถ้ามี) โดยยึดหลักเกณฑ์ของทางราชการ และ/หรือธนาคารแห่งประเทศไทยเป็นหลักให้แล้วเสร็จภายใน 30 (สามสิบ) วัน นับจากวันที่ได้รับแจ้งข้อมูลครบถ้วน และแจ้งผลการสอบสวนให้ผู้ใช้บริการทราบภายใน 7 (เจ็ด) วัน นับแต่วันที่ทราบผลการสอบสวนดังกล่าว หากธนาคารไม่ได้รับความร่วมมือจากผู้ใช้บริการ ธนาคารขอสงวนสิทธิไม่รับผิดชอบต่อความเสียหายที่เกิดขึ้น ทั้งนี้ ในกรณีที่ข้อผิดพลาดในการโอนเงินที่ธนาคารจะต้องรับผิดชอบแก้ไขแก่ผู้ใช้บริการ ธนาคารจะโอนจำนวนเงินที่ผิดพลาดเข้าบัญชีให้ผู้ใช้บริการภายใน 7 (เจ็ด) วัน นับจากวันที่ธนาคารตรวจพบข้อผิดพลาดที่เกิดขึ้น
- ผู้ใช้บริการยอมรับว่า การให้บริการ และสำเนาเอกสารที่เกี่ยวข้อง ตลอดจนช่องทางบริการต่าง ๆ ที่ธนาคารจัดขึ้นเป็นการอำนวยความสะดวกให้กับผู้ใช้บริการ ทั้งนี้ ธนาคารตกลงรับผิดชอบต่อผู้ใช้บริการในกรณีเสียหายอันเนื่องมาจากการใช้เครื่องใช้ ในกรณีที่ธนาคารจำเป็นต้องแจ้งข้อผิดพลาดไปยังผู้ใช้บริการ (ในวันและ

ข้าพเจ้ายอมรับข้อกำหนด และเงื่อนไขการให้บริการข้างต้น

ตกลง **กลับไปหน้าแรก**



ธนาคารกสิกรไทย
KASIKORNTHAI

K-Expert MyPort | K-Cyber Banking | K-Cyber Invest | K-Cyber Trade

สมัครบริการ | ตั้งค่าข้อมูลส่วนตัว | ออกจากระบบ

ข้อกำหนดและเงื่อนไข > สร้างแบบฟอร์มรายการที่ต้องการหักบัญชีอัตโนมัติ > ยืนยันข้อมูล > ผลการดำเนินการ

บริการชำระเงินผ่านการหักบัญชีอัตโนมัติกสิกรไทย

บริการชำระเงินผ่านการหักบัญชีอัตโนมัติกสิกรไทย

กรุณากรอกข้อมูลในช่องที่มีเครื่องหมาย "*" ให้ครบถ้วน

ชื่อแบบฟอร์ม* (ตั้งชื่อแบบฟอร์มที่ต้องการ)

ข้อมูลบริการ

ค้นหาบริษัท

ประเภทบริการ*

บริษัท*

รหัสอ้างอิง1*

6.1

กรอก "รายละเอียด" ได้แก่ ชื่อแบบฟอร์ม, บริษัท, รหัสอ้างอิง 1



ธนาคารกสิกรไทย
KASIKORNTHAI

K-Expert MyPort | K-Cyber Banking | K-Cyber Invest | K-Cyber Trade

สมัครบริการ | ตั้งค่าข้อมูลส่วนตัว | ออกจากระบบ

ข้อกำหนดและเงื่อนไข > สร้างแบบฟอร์มรายการที่ต้องการหักบัญชีอัตโนมัติ > ยืนยันข้อมูล > ผลการดำเนินการ

บริการชำระเงินผ่านการหักบัญชีอัตโนมัติกสิกรไทย

ข้อมูลแบบฟอร์ม

บัญชีที่ต้องการหัก*

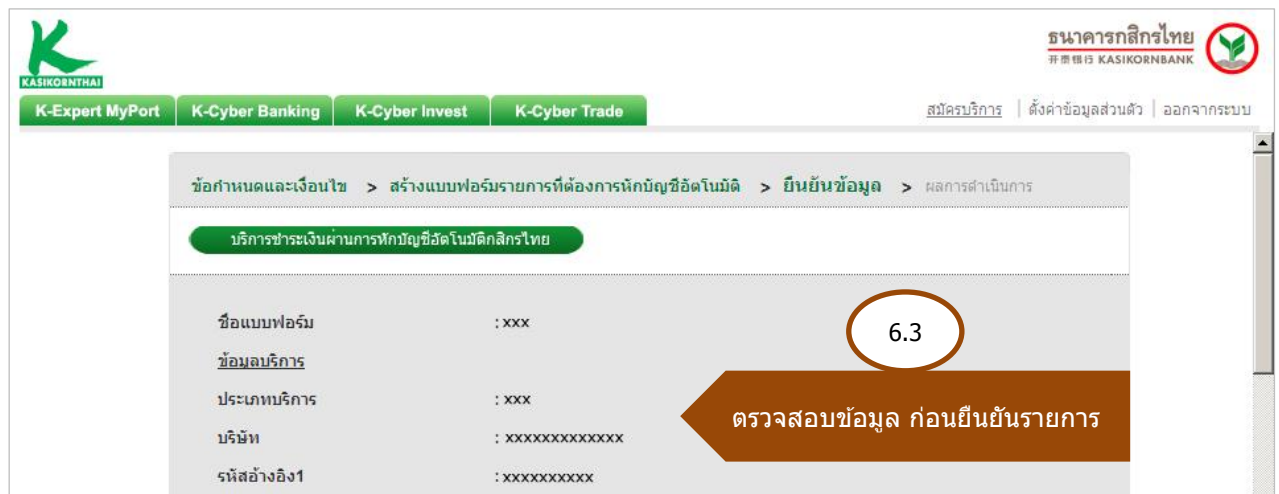
หมายเลขโทรศัพท์มือถือ เพื่อรับข้อความแจ้งเตือน : 08-1xxx-3104

บันทึกช่วยจำ

ตกลง ยกเลิก

6.2

เลือก "บัญชีที่ต้องการให้หัก" แล้วเลือกปุ่ม "ตกลง"



ธนาคารกสิกรไทย
KASIKORNTHAI

K-Expert MyPort | K-Cyber Banking | K-Cyber Invest | K-Cyber Trade

สมัครบริการ | ตั้งค่าข้อมูลส่วนตัว | ออกจากระบบ

ข้อกำหนดและเงื่อนไข > สร้างแบบฟอร์มรายการที่ต้องการหักบัญชีอัตโนมัติ > ยืนยันข้อมูล > ผลการดำเนินการ

บริการชำระเงินผ่านการหักบัญชีอัตโนมัติกสิกรไทย

ชื่อแบบฟอร์ม	: xxx
ข้อมูลบริการ	
ประเภทบริการ	: xxx
บริษัท	: xxxxxxxxxxxx
รหัสอ้างอิง1	: xxxxxxxxxxxx

6.3

ตรวจสอบข้อมูล ก่อนยืนยันรายการ

6.4

ใส่ รหัส OTP จากนั้นเลือกปุ่ม "ยืนยัน"

7

ระบบจะแสดงผลการดำเนินการ

8

กลับสู่หน้าจอหลัก

ชื่อแบบฟอร์ม	ประเภทบริการ	บริษัท	สมัครบริการผ่านช่องทาง	สถานะ
xxx	xxx	xxxxxxxxxxxxx	K-Cyber Service	รอดำเนินการ
xxx	xxx	xxxxxxxxxxxxx	สาขาธนาคาร	พร้อมใช้งาน
-				
-				