

คู่มือบัตรสินค้าเอ็กซ์คลูซีฟ เอ็กซ์คลูซีฟ ชื่อสมาชิก บัตรเดี่ยวยุโรป



Big C Exclusive Card Manual



บริษัท อีออน ธานีพาว์ (ไทยแลนด์) จำกัด (มหาชน)

สารบัญ

● รายละเอียดบัตรเครดิตเชื่อบิ๊กซี เอ็กซ์คลูซีฟ	1
● สิทธิประโยชน์บัตรเครดิตเชื่อบิ๊กซี เอ็กซ์คลูซีฟ	
- แบ่งชำระสินค้า 0% นาน 3 เดือน	2
- แบ่งชำระสินค้า 0.59% นานสูงสุด 18 เดือน	2
- สิทธิพิเศษจาก Big C Big Point	2
● AEON Happy Pay	3
● ข้อควรระวัง และวิธีการเก็บรักษาบัตรเครดิตเชื่อบิ๊กซี	4
● วิธีการชำระเงิน	4
● รายละเอียดอัตราค่าบริการ ค่าธรรมเนียม และค่าใช้จ่ายอื่นๆ	5
● การต่ออายุบัตร และการออกบัตรใหม่ทดแทน	5
● AEON THAI MOBILE Application	6
● ขั้นตอนการเปิดใช้งานบัตรผ่าน AEON THAI MOBILE Application	6
● ขั้นตอนการชำระเงินผ่าน PAYNOW/PromptPay & PayAlert	7
● ขั้นตอนการโอนเงินจากวงเงินบัตรเครดิตเข้าบัญชีพร้อมเพย์	7

รายละเอียดบัตรสมาชิก เอ็กซ์คลูซีฟ



- สัญลักษณ์บิกซี
- สัญลักษณ์อีออน
- เดือนปีที่บัตรหมดอายุ
- หมายเลขบัตร

ด้านหน้าบัตร

รายละเอียดของบัตรด้านหน้า
 กรุณาตรวจสอบชื่อ-นามสกุล
 หมายเลขบัตร และวันหมดอายุให้ถูกต้อง



- QR Code Big Point
- หมายเลขสมาชิก Big Point
- ช่องสำหรับลงลายมือชื่อ
- แถบแม่เหล็ก

ด้านหลังบัตร

รายละเอียดของบัตรด้านหลัง
 กรุณาลงลายมือชื่อด้วยปากกาอุกสึน
 ในช่องสำหรับลงลายมือชื่อก่อนที่ที่ได้รับบัตร
 โดยจะต้องลงลายมือชื่อให้เหมือนกับที่ติดไว้
 ในใบสมัคร และ/หรือในหนังสือเดินทาง

สิทธิประโยชน์ บัตรสินเชื่อบิ๊กซี เอ็กซ์คลูซีฟ*

0%

แบ่งชำระสินค้า 0% นาน 3 เดือน

- แบ่งชำระรายเดือนกับ AEON Happy Pay เมื่อชำระค่าสินค้าทุกประเภทที่ร่วมรายการ ณ แผนกเครื่องใช้ไฟฟ้าที่ห้างบิ๊กซี ซูเปอร์เซ็นเตอร์ และบิ๊กซี เอ็กซ์ตราทุกสาขา ด้วยอัตราดอกเบี้ย 0%
- แบ่งชำระ: 0% นาน 6 เดือน ตั้งแต่ 3,000 บาทขึ้นไป/เชลล์สลิป

18
Months

แบ่งชำระสินค้า 0.59% นานสูงสุด 18 เดือน

- แบ่งชำระรายเดือนกับ AEON Happy Pay เมื่อชำระค่าสินค้าทุกประเภทที่ร่วมรายการ ณ แผนกเครื่องใช้ไฟฟ้าที่ห้างบิ๊กซี ซูเปอร์เซ็นเตอร์ และบิ๊กซี เอ็กซ์ตราทุกสาขา ด้วยอัตราดอกเบี้ย 0.59%
- แบ่งชำระ: 0.59% นานสูงสุด 18 เดือน ตั้งแต่ 5,000 บาทขึ้นไป/เชลล์สลิป (เทียบเท่าอัตราดอกเบี้ยและค่าธรรมเนียมการโอนเงินสูงสุด 13.02% ต่อปี โดยประมาณเมื่อคำนวณแบบลดต้นลดดอก)

* สิทธิพิเศษสำหรับสมาชิกบัตรสินเชื่อบิ๊กซี เอ็กซ์คลูซีฟ ที่ออกโดยบริษัท อีออน ธนสินทรัพย์ (ไทยแลนด์) จำกัด (มหาชน) (“บริษัทฯ”) เท่านั้น

- สมาชิกบัตรสินเชื่อบิ๊กซี เอ็กซ์คลูซีฟต้องมีวงเงินสินเชื่อ ณ วันที่ทำรายการมากกว่ามูลค่าสินค้าที่ทำรายการแบ่งชำระ โปรดตรวจสอบวงเงินผ่านเครื่องอีดีซี ณ จุดขาย หรือโทรศัพทหมายเลข 0-2329-7788 ณ วันที่ทำรายการ การพิจารณาอนุมัติสินเชื่อ การกำหนด/เปลี่ยนแปลงวงเงิน และเงื่อนไขการชำระคืนขึ้นอยู่กับดุลพินิจของบริษัทฯ
- สิทธิพิเศษไม่สามารถโอนหรือแลกเปลี่ยนเป็นเงินสดหรือสิทธิประโยชน์อื่นได้
- บริษัทฯ สงวนสิทธิ์ที่จะระงับ ยกเลิก หรือปฏิเสธการมอบสิทธิพิเศษ ในกรณีที่มีการใช้บัตรสินเชื่อบิ๊กซี เอ็กซ์คลูซีฟ โดยทุจริต การใช้เพื่อการค้าเชิงพาณิชย์หรือเพื่อธุรกิจ และ/หรือการกระทำผิดข้อกำหนดและเงื่อนไขที่บริษัทฯ กำหนด
- สมาชิกบัตรสินเชื่อบิ๊กซี เอ็กซ์คลูซีฟต้องคงสถานภาพการเป็นผู้ถือบัตรสินเชื่อที่มีสถานะบัญชีปกติ และไม่ผิดนัดชำระเงินบัตรเครดิต และ/หรือสินเชื่อทุกประเภทของบริษัทฯ
- บริษัทฯ ไม่ได้มีส่วนเกี่ยวข้องกับสินค้า และ/หรือบริการ หากพบความชำรุดบกพร่อง กรุณาติดต่อผู้ผลิตโดยตรง
- เงื่อนไขเป็นไปตามที่บริษัทฯ และบริษัท บิ๊กซี ซูเปอร์เซ็นเตอร์ จำกัด (มหาชน) กำหนด บริษัทฯ สงวนสิทธิ์ในการเปลี่ยนแปลงสิทธิประโยชน์ และเงื่อนไขต่างๆ โดยไม่ต้องแจ้งให้ทราบล่วงหน้า
- โปรดตรวจสอบสินค้าที่ร่วมรายการ และรายละเอียดเพิ่มเติม ณ จุดขาย หรือที่ aeon.co.th/bigc/ และสื่อประชาสัมพันธ์อื่นของบริษัทฯ
- กรณีที่มีข้อพิพาทให้คำตัดสินของบริษัทฯ ถือเป็นที่สุด



สิทธิพิเศษจาก Big C Big Point

- บิ๊กพอยต์สะสมได้ทุกบาทเมื่อช้อปปิ้งที่บิ๊กซี ซูเปอร์เซ็นเตอร์, บิ๊กซี เอ็กซ์ตรา, บิ๊กซี มาร์เก็ต, มินิบิ๊กซี, บิ๊กซี ฟู๊ดเพลส, บิ๊กซี ดีโป, ร้านขายยาเพชรียวทุกสาขา และบิ๊กซีช้อปปิ้งออนไลน์ พร้อมรับส่วนลดพิเศษจากร้านค้าชั้นนำ เพียงแสดงใบเสร็จบิ๊กซีที่มีหมายเลขบิ๊กพอยต์ ศึกษารายละเอียดเพิ่มเติมได้ที่ bigpoint.bigc.co.th

พ่อนชำระสบายๆ กับ



AEON Happy Pay หมายถึง การใช้วงเงินสินเชื่อชั่วคราวไปพ่อนชำระค่าสินค้า และ/หรือค่าบริการ ให้ลูกค้าออนไลน์เป็นเจ้าของสินค้า และบริการได้หลากหลายตามความต้องการ อาทิ เครื่องใช้ไฟฟ้า โทรทัศน์มือถือ อุปกรณ์ตกแต่งรถยนต์ หรือเฟอร์นิเจอร์ตกแต่งบ้าน เป็นต้น

48 Months

สามารถพ่อนชำระเป็นรายเดือน เริ่มต้นที่ 3 เดือน และนานสูงสุดถึง 48 เดือน

25%

ดอกเบี้ย และค่าธรรมเนียมการใช้วงเงินรวมกันสูงสุดไม่เกิน 25% ต่อปี

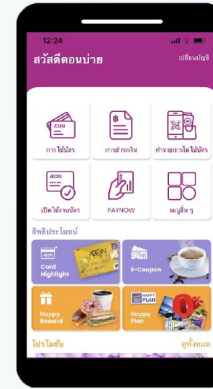
1,000 B

ยอดสินเชื่อขั้นต่ำ 1,000 บาท/รายการ



สะดวกสบาย สามารถทราบผลการอนุมัติสินเชื่อได้อย่างรวดเร็ว ผ่านเครื่องอีทีซี

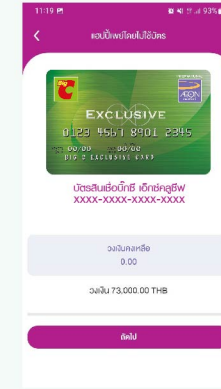
ขั้นตอนการทำรายการผ่าน AEON THAI MOBILE Application



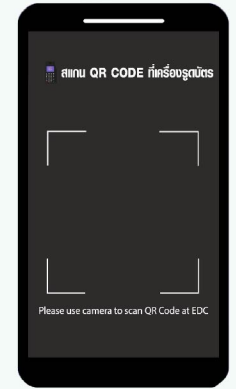
1. เลือก “เมนูอื่น ๆ” และเลือก “ทำรายการ โดยไม่ใช้บัตร”



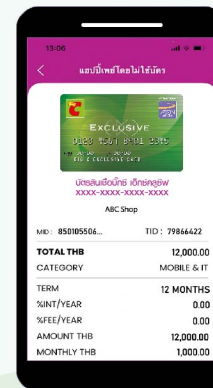
2. เลือก “แอปบีเพย์”



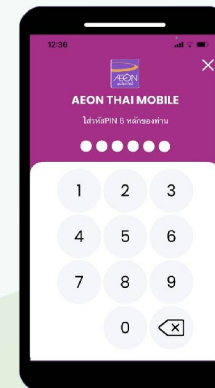
3. เลือก บัตรสินเชื่อ บิ๊กซี เอ็กซ์คลูซีฟ กด “ถัดไป”



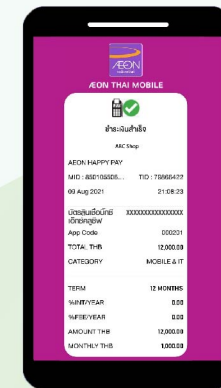
4. สแกน QR Code ที่เครื่องรูดบัตร



5. ตรวจสอบข้อมูล และกด “ยืนยัน”



6. ใส่รหัสส่วนตัว เพื่อยืนยันการทำรายการ



7. ทำรายการสำเร็จ จะได้รับ e-Slip



8. รับสลิปจาก เครื่องรูดบัตรที่ร้านค้า

ข้อควรระวัง และวิธีการเก็บรักษาบัตรสินเชื่อ

เมื่อท่านได้รับบัตรสินเชื่อนี้ สิ่งที่ท่านควรปฏิบัติทันที คือ

1. ตรวจสอบความถูกต้องของชื่อ-นามสกุลที่พิมพ์ลงบนด้านหน้าบัตร
2. ลงลายมือชื่อในช่องสำหรับลงลายมือชื่อด้านหลังบัตรทันทีที่ได้รับบัตรสินเชื่อ ด้วยปากกาอุกสีน้ำเงินให้ตรงกับลายมือชื่อที่ไว้ไว้ในใบสมัคร
3. บันทึกหมายเลขบัตรสินเชื่อของท่านไว้ในสมุดบันทึก เพื่อใช้อ้างอิงได้อย่างถูกต้องรวดเร็วในกรณีบัตรสูญหาย หรือถูกขโมย หรือมีปัญหา
4. เก็บรหัสสำหรับเบิกถอนเงินสดไว้ในที่ปลอดภัย แยกจากบัตรสินเชื่อ
5. ไม่ควรเก็บบัตรสินเชื่อนี้ซ้อนทับบัตรอื่นๆ ที่มีแถบแม่เหล็ก และไม่ควรถูบัตรสินเชื่อสัมผัสกับแม่เหล็กหรือถูกความร้อน เพราะอาจทำให้ข้อมูลคลาดเคลื่อนหรือบัตรชำรุดเสียหาย
6. โปรดตรวจสอบว่าเป็นบัตรสินเชื่อของท่านทุกครั้งที่ได้รับบัตร
7. โปรดเก็บรักษาบัตรสินเชื่อไว้เสมือนหนึ่งเป็นเงินสด หากบัตรสินเชื่อสูญหายหรือถูกขโมย โปรดแจ้งบริษัทฯ ทันที

วิธีการชำระเงิน

1. ชำระด้วยเงินสด

- 1.1 เครื่องรับชำระเงินของบริษัทฯ ตามสถานที่ที่ให้บริการตามจุดต่างๆ ไม่มีค่าใช้จ่าย
- 1.2 เคาน์เตอร์ ธ.ทหารไทยธนชาติ, ธ.กรุงไทย, ธ.ออมสิน, ธ.เพื่อการเกษตรฯ และ ธ.กรุงศรีอยุธยา
- 1.3 จุดชำระต่างๆ เคาน์เตอร์เซอร์วิส, ที่ทำการไปรษณีย์, จุดชำระเงินกรุงธน, จุดชำระเงินโลตัส, จุดชำระเงินเอ็มเปย์ สตาเซ็น และจุดบริการแคชเชียร์บีทีซี

2. ชำระผ่าน AEON THAI MOBILE Application ด้วยฟังก์ชัน PAYNOW

ท่านสามารถเรียกดูใบแจ้งยอดชำระเงินจากอีออน และเลือกรายการที่ต้องการชำระ เลือกวิธีการชำระเงิน โดยหักจากบัญชี ธ.กสิกรไทย, ธ.กรุงเทพ หรือชำระด้วยบริการแจ้งเตือนเพื่อจ่าย (PayAlert) ผ่านบัญชีพร้อมเพย์ (PromptPay) ที่ผูกกับธนาคารใดก็ได้โดยไม่มีค่าใช้จ่าย หลังจากท่านชำระเงินสำเร็จ จะได้รับข้อความแจ้งเตือนชำระและรหัสอ้างอิง และจะได้รับวงเงินคืน สามารถใช้วงเงินได้ทันที

*ดูขั้นตอนการทำรายการได้ที่หน้า 7

3. ชำระโดยหักบัญชีเงินฝากธนาคารอัตโนมัติ

เฉพาะบัญชีประเภทออมทรัพย์ และกระแสรายวัน ได้ที่ ธ.กสิกรไทย, ธ.ไทยพาณิชย์, ธ.กรุงศรีอยุธยา, ธ.กรุงไทย, ธ.ทหารไทยธนชาติ, ธ.กรุงเทพ, TOKYO-MITSUBISHI BANK, SUMITOMO MITSUI BANKING ทุกสาขา โดยท่านสามารถขอแบบฟอร์มใบยินยอมให้หักบัญชีเงินฝาก พร้อมกรอกข้อมูลด้วยลายมือของท่านเองที่สำนักงานสาขาของบริษัทฯ เพื่อดำเนินการไปยังธนาคารที่ท่านมีบัญชีอยู่ ธนาคารจะให้บริการหักบัญชีเงินฝากอัตโนมัติได้ต่อเมื่อได้รับใบยินยอมให้หักบัญชีจากท่านเป็นที่เรียบร้อยแล้ว (กรุณาตรวจสอบเลขที่บัญชี และลายเซ็นของท่านให้เรียบร้อยแล้ว) ระยะเวลาในการดำเนินการประมาณ 1-2 เดือน นับจากวันที่ได้รับแบบฟอร์มจากท่าน

*หากท่านเลือกชำระเงินด้วยวิธีนี้ ท่านจะต้องสำรองเงินเข้าบัญชีภายในวันที่ 1 ของทุกเดือน (เงินสด) หรือเข้าเช็ค เพื่อเวลาเคลียร์อย่างน้อย 3 วันทำการ

4. ชำระด้วยเช็ค

กรณีชำระด้วยเช็ค สั่งจ่าย “บริษัท อีออน ธนสินทรัพย์ (ไทยแลนด์) จำกัด (มหาชน)” และขีดคำว่า “หรือผู้ถือ” ออก พร้อมทั้งระบุหมายเลขบัตรที่ชำระไว้ด้านหลังเช็คให้ถูกต้อง พร้อมแนบแบบฟอร์มชุดชำระเงินที่ได้แนบมากับใบแจ้งการชำระเงินได้ตามธนาคารต่างๆ ดังนี้ ธ.ทหารไทยธนชาติ, ธ.ออมสิน, ธ.เพื่อการเกษตรฯ และ ธ.กรุงศรีอยุธยา

5. ท่านสามารถชำระเงินผ่าน Mobile Banking Application, Internet Banking หรือ ATM ธ.กรุงศรีอยุธยา, ธ.กรุงเทพ, ธ.กรุงไทย, ธ.ไทยพาณิชย์, ธ.กสิกรไทย, ธ.ทหารไทยธนชาติ, ธ.ออมสิน, ธ.เพื่อการเกษตรฯ

*ค่าธรรมเนียมในการชำระเงินคิดตามอัตราที่ธนาคาร และจุดบริการรับชำระเงินแต่ละรายกำหนด

รายละเอียดอัตราค่าบริการ ค่าธรรมเนียม และค่าใช้จ่ายอื่นๆ

- | | |
|--|---|
| 1. ดอกเบี้ย ค่าธรรมเนียมการใช้วงเงิน ค่าบริการ และค่าธรรมเนียมใดๆ | สูงสุดไม่เกิน 25% ต่อปี |
| 2. ค่าใช้จ่ายที่จ่ายให้แก่หน่วยงานราชการ ค่าอากรแสตมป์ | 1 บาทต่อวงเงินสินเชื่อทุก 2,000 บาท หรือเศษของ 2,000 บาท โดยเรียกเก็บเพียงครั้งเดียวเมื่อมีการใช้งานครั้งแรก (สูงสุดไม่เกิน 10,000 บาท) |
| 3. ค่าใช้จ่ายที่จ่ายให้แก่หน่วยงานภายนอกหรือบุคคลอื่น | |
| 3.1 ค่าธรรมเนียมในการชำระเงิน | ไม่มี |
| - ชำระโดยหักบัญชีธนาคาร | ตามอัตราที่แต่ละธนาคารกำหนด |
| - ชำระที่เคาน์เตอร์ของธนาคาร | ตามอัตราที่ทำการไปรษณีย์กำหนด |
| - ชำระผ่านที่ทำการไปรษณีย์ | ตามอัตราที่แต่ละธนาคารกำหนด |
| - ชำระผ่านเครื่องเบ็ดเสร็จเงินสดอัตโนมัติ | ตามอัตราที่จุดชำระแต่ละแห่งกำหนด |
| - ชำระผ่านจุดบริการรับชำระเงิน | กรณีไม่พบข้อมูล 12 บาท/ครั้ง |
| 3.2 ค่าใช้จ่ายในการตรวจสอบข้อมูลเครดิต | กรณีไม่พบข้อมูล 5 บาท/ครั้ง |
| 3.3 ค่าใช้จ่ายในกรณีเงินในบัญชีไม่พอจ่าย (กรณีชำระหนี้โดยการหักบัญชีกับสถาบันการเงินอื่น) | ไม่มี |
| 3.4 ค่าใช้จ่ายในการติดตามทวงถามหนี้ค้างชำระ: | (เฉพาะกรณีที่มียอดค้างชำระเกินกว่า 1,000 บาท) |
| | - กรณีมียอดค้างชำระ 1 งวด : 50 บาท/รอบการทวงถามหนี้ |
| | - กรณีมียอดค้างชำระมากกว่า 1 งวด : 100 บาท/รอบการทวงถามหนี้ |
| | 13 บาท/รายการ (รวมภาษีมูลค่าเพิ่มแล้ว) |
| 3.5 ค่าใช้จ่ายในการเบิกถอนเงินสดจากเครื่องเบิกถอนเงินสดอัตโนมัติของธนาคารสิทธิไทย ธนาคารกรุงเทพ ธนาคารกรุงไทย ธนาคารกรุงศรีอยุธยา ธนาคารทหารไทยธนชาติ ธนาคารออมสิน และธนาคารไทยพาณิชย์ | 20 บาท/รายการ |
| 3.6 ค่าใช้จ่ายในการเบิกถอนเงินสดที่จุดบริการชำระเงิน | |
| 4. ค่าใช้จ่ายที่เป็นต้นทุนในการดำเนินงานบริษัทฯ | |
| 4.1 ค่าใช้จ่ายในการติดตามทวงถามหนี้ค้างชำระ: | (เฉพาะกรณีที่มียอดค้างชำระเกินกว่า 1,000 บาท) |
| | - กรณีมียอดค้างชำระ 1 งวด : 50 บาท/รอบการทวงถามหนี้ |
| | - กรณีมียอดค้างชำระมากกว่า 1 งวด : 100 บาท/รอบการทวงถามหนี้ |
| | 200 บาท/ครั้ง |
| 4.2 ค่าธรรมเนียมกรณีเช็คคืน | 100 บาท/ใบ |
| 4.3 ค่าธรรมเนียมการออกบัตรใหม่กรณีหาย/ชำรุด | ไม่มี |
| 4.4 ค่าธรรมเนียมในการขอใบแจ้งยอดบัญชี | 50 บาท/ครั้ง |
| 4.5 ค่าธรรมเนียมในการขอรหัสประจำตัวบัตรใหม่ทดแทนรหัสเดิม | ไม่มี |
| 4.6 ค่าขอตรวจสอบบัญชี | |

* อัตราดอกเบี้ยและค่าธรรมเนียม ตามข้อ 1 ข้างต้นมีผลบังคับใช้ตั้งแต่วันที่ 1 ส.ค. 2563 ไปจนกว่าจะมีประกาศเปลี่ยนแปลงจาก ธปท.

- ค่าธรรมเนียม และค่าใช้จ่ายใดๆ ดังกล่าวข้างต้นยังไม่รวมภาษีมูลค่าเพิ่ม
- ค่าบริการ ค่าธรรมเนียม ค่าใช้จ่ายใดๆ และอัตราการผ่อนชำระคืนขึ้นต่ออาจมีการเปลี่ยนแปลงได้โดยฉฉอนจะแจ้งให้ทราบล่วงหน้า

การต่ออายุบัตรและ การออกบัตรใหม่ทดแทน

บัตรสินเชื่อเชื่อบีซี เอ็กซ์คลูซีฟ ที่ท่านได้รับ สามารถใช้ได้ถึงวันหมดอายุ ซึ่งปรากฏอยู่บนด้านหน้าของบัตร ส่วนค่าธรรมเนียมจะเรียกเก็บเป็นรายปี โดยระบุใบใบแจ้งการชำระเงิน เพื่ออำนวยความสะดวกแก่ท่านสมาชิก การต่ออายุบัตรจะเป็นไปตามเงื่อนไขของบริษัทฯ โดยบริษัทฯ จะจัดส่งบัตรใหม่ให้แก่ท่านล่วงหน้าก่อนบัตรเก่าของท่านจะหมดอายุ เมื่อท่านได้รับบัตรใหม่แล้ว กรุณาทำลายบัตรเก่าของท่านทันทีเพื่อป้องกันการฉ้อโกง และบุคคลอื่นที่อาจนำบัตรของท่านไปใช้

กรณีที่ท่านไม่ประสงค์จะต่ออายุบัตร ท่านจะต้องแจ้งให้บริษัทฯ ทราบเป็นลายลักษณ์อักษรล่วงหน้าก่อนบัตรหมดอายุอย่างน้อย 30 วัน

การเปลี่ยนแปลงที่อยู่ หรือข้อมูลอื่น

กรณีที่ท่านต้องการเปลี่ยนแปลงที่อยู่ สถานที่ติดต่อ (สถานที่ส่งใบแจ้งการชำระเงิน) เบอร์โทรศัพท์หรือข้อมูลอื่นๆ ท่านสามารถติดต่อสำนักงานสาขาทุกสาขา

กรณีบัตรสูญหาย หรือถูกขโมย

กรณีบัตรสินเชื่อเชื่อบีซี เอ็กซ์คลูซีฟ ของท่านสูญหายหรือถูกขโมยท่านสามารถติดต่อแจ้งอายัดบัตรได้ที่หมายเลขโทรศัพท์ 0-2329-7788 ทุกวัน (24 ชั่วโมง) บริษัทฯ จะทำการระงับบัตรสินเชื่อของท่านทันที และหากพบบัตรดังกล่าวในเวลาต่อมา กรุณาทำลายบัตรทันที

ทั้งนี้ ลูกค้านจะต้องชำระค่าใช้จ่ายสำหรับการออกบัตรใหม่ตามเงื่อนไขที่บริษัทฯ กำหนด

AEON THAI MOBILE Application

แอปพลิเคชันที่ช่วยให้คุณง่ายและสะดวกสบายไปกับการใช้บริการของอีออนได้อย่างต่อเนื่อง ด้วยฟังก์ชันที่ลูกค้าสามารถเช็คยอดวงเงินและยอดชำระเงินได้ด้วยตนเอง ชำระเงินผ่านฟังก์ชัน PAYNOW กดเงินสดแบบไม่ใช้บัตรเพื่อรับเงินสด รับสิทธิ์ส่วนลดและสิทธิประโยชน์ต่างๆ ของอีออน รวมถึงสามารถเช็คยอดคะแนนสะสม และแลกคะแนนผ่านแอปพลิเคชัน

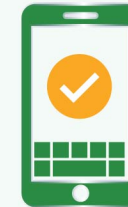
ดาวน์โหลด AEON THAI MOBILE Application



ดาวน์โหลดได้ที่



ขั้นตอนการลงทะเบียน Register Steps



1

สแกนเพื่อลงทะเบียนและเปิดใช้งาน

2

กรอกข้อมูลส่วนตัว

3

กรอก OTP และยืนยันข้อมูล

4

กดยอมรับข้อตกลงและเงื่อนไข พร้อมยืนยันรหัส PIN 6 หลัก

ขั้นตอนการเปิดบัตร Activate Card Steps



หรือผ่าน aeon.co.th
หรือติดต่อฝ่ายบริการลูกค้า 0-2329-7788

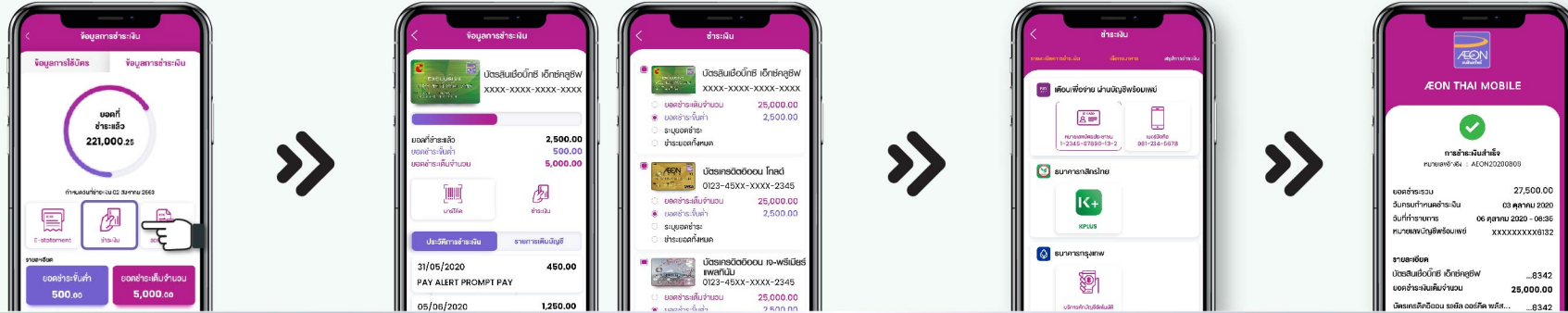
เลือกเมนูอื่นๆ และเลือกเปิดใช้งานบัตร

กรอกข้อมูลส่วนตัวและ OTP

เปิดใช้งานสำเร็จ

ฟรี! เปิดบัตรทุกช่องทาง

ขั้นตอนการชำระเงินผ่าน PAYNOW / PromptPay & PayAlert Steps



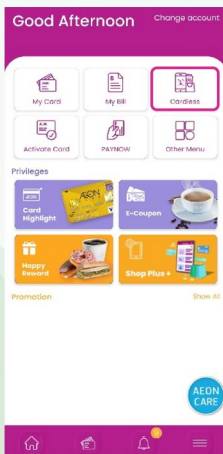
1 เลือก PAYNOW

2 เลือกบัตร ระบุจำนวนเงิน และเลือกบัญชีธนาคารที่ใช้ชำระเงิน

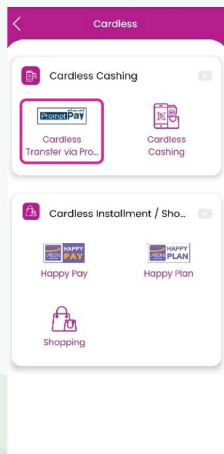
3 ทำรายการชำระเงินผ่านแอปพลิเคชัน ของบัญชีธนาคารที่เลือก

4 ทำรายการจ่ายสำเร็จ

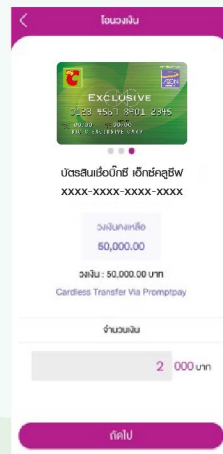
ขั้นตอนการโอนเงินจากวงเงินบัตรเครดิตเข้าบัญชีพร้อมเพย์



1. เลือกเมนู กดเงินไม่ใช้บัตร



2. เลือก โอนเงินเข้าบัญชี พร้อมเพย์



3. เลือกบัตรสินเชื่อบัตรเครดิต หรือระบุจำนวนเงิน




4. เลือกหมายเลขบัตรประชาชน หรือเบอร์โทรศัพท์ ที่ผูกบัญชี พร้อมเพย์ที่ต้องการ



5. กรอกหมายเลขโทรศัพท์ และกดยืนยัน



6. กดยืนยันการทำรายการ



7. ใส่รหัส PIN 6 หลัก



8. โอนเงินสำเร็จ